
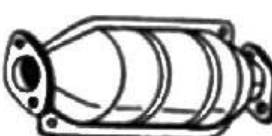
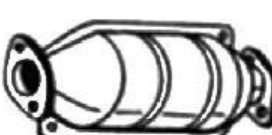








MITSUBISHI





**KATALYSATOREN
LAMBDA-SONDEN
FLEXIBLE ROHRE
HITZESCHUTZ
VOL. XI**


STAND: 05/07


3000GT	BENZIN	Lambdasonde:	OX 104	
Baujahr: 6/92 -		Regel-Sonde 1.:	a. Anfrage	
3000GT 3.0i V6 24V Twin Turbo 4x4 2972 CCM /		Einbaufertiger Kat:	85350	
210 KW / 286 PS		E-Prüfzeichen-Kat:	E 205	
		Metall-Kat 200 cpsi:	MT 204	
		Metall-Kat 400 cpsi:	MT 3324	
Carisma	BENZIN	Lambdasonde:	OX 104	
Baujahr: 7/95 - 4/97		Regel-Sonde 1.:	a. Anfrage	
Carisma 1.6i 16V 1597 CCM / 66 KW / 90 PS		Flexrohr:	FP 118-11	
Baujahr: 5/97 - 2/99		Einbaufertiger Kat:	85406	
Carisma 1.6i 16V 1597 CCM / 73 KW / 99 PS		E-Prüfzeichen-Kat:	E 334	
Baujahr: 5/95 - 2/99		Metall-Kat 400 cpsi:	MT 334	
Carisma 1.8i 16V 1834 CCM / 85 KW / 116 PS				
Carisma	BENZIN	Regel-Sonde 1.:	a. Anfrage	
Baujahr: 5/97 - 2/99		Flexrohr:	FP 118-11	
Carisma 1.8 GDI 1834 CCM / 92 KW / 125 PS		Einbaufertiger Kat:	B 273	
Carisma	DIESEL	E-Prüfzeichen-Kat:	E 334	
Baujahr: 10/96 - 2/99		Metall-Kat 400 cpsi:	MT 334	
Carisma 1.9 TD TurboDiesel 1870 CCM / 66 KW / 90 PS				
Colt	BENZIN	Lambdasonde:	OX 101	
Baujahr: 4/88 - 12/90		Regel-Sonde 1.:	a. Anfrage	
Colt 1.3i 1299 CCM / 44 KW / 60 PS		Flexrohr:	FP 114-2	
		Einbaufertiger Kat:	85430	
		E-Prüfzeichen-Kat:	E 334	
		Metall-Kat 200 cpsi:	MT 234	
		Metall-Kat 400 cpsi:	MT 334	
Colt	BENZIN	Lambdasonde:	OX 104	
Baujahr: 4/92 - 4/96		Regel-Sonde 1.:	a. Anfrage	
Colt 1.3i 12V 1299 CCM / 55 KW / 75 PS		Flexrohr:	FP 114-2	
		Einbaufertiger Kat:	85403	
		E-Prüfzeichen-Kat:	E 334	
		Metall-Kat 200 cpsi:	MT 234	
		Metall-Kat 400 cpsi:	MT 334	
Colt	BENZIN	Lambdasonde:	OX 104	
Baujahr: 5/96 - 9/00		Regel-Sonde 1.:	a. Anfrage	
Colt 1.3i 12V 1299 CCM / 55 KW / 75 PS		Flexrohr:	FP 118-1	
		Einbaufertiger Kat:	85353	
		E-Prüfzeichen-Kat:	E 334	
		Metall-Kat 400 cpsi:	MT 334	
Colt	BENZIN	Lambdasonde:	OX 102	
Baujahr: 4/88 - 5/92		Regel-Sonde 1.:	a. Anfrage	
Colt 1.5i 1468 CCM / 62 KW / 84 PS		Flexrohr:	FP 118-1	
Baujah: 7/90 - 5/92		Einbaufertiger Kat:	85403	
Colt 1.5i 1468 CCM / 66 KW / 90 PS		E-Prüfzeichen-Kat:	E 334	
		Metall-Kat 200 cpsi:	MT 234	
		Metall-Kat 400 cpsi:	MT 334	
Colt	BENZIN	Lambdasonde:	OX 103	
Baujahr: 4/92 - 4/96		Regel-Sonde 1.:	a. Anfrage	
Colt 1.6i 16V 1597 CCM / 83 KW / 113 PS		Flexrohr:	FP 118-10	
		Einbaufertiger Kat:	B 228	
		E-Prüfzeichen-Kat:	E 335	
		Metall-Kat 200 cpsi:	MT 235	
		Metall-Kat 400 cpsi:	MT 335	

MITSUBISHI


Colt	BENZIN	Lambdasonde:	OX 103	
Baujahr: 11/95 -		Regel-Sonde 1.:	a. Anfrage	
Colt 1.6i 16V 1597 CCM / 66 KW / 90 PS		Flexrohr:	FP 118-10	
		Einbaufertiger Kat:	85413	
		E-Prüfzeichen-Kat:	E 334	
		Metall-Kat 200 cpsi:	MT 234	
		Metall-Kat 400 cpsi:	MT 334	


Colt	BENZIN	Lambdasonde:	OX 104-B	
Baujahr: 6/00 -		Regel-Sonde 1.:	a. Anfrage	
Colt 1.3i 12V 1298 CCM / 55 KW / 75 PS		Flexrohr:	FP 118-1	
Baujahr: 6/00 -		E-Prüfzeichen-Kat:	E 3324R	
Colt 1.3i 12V 1298 CCM / 60 KW / 82 PS				


Eclipse	BENZIN	Lambdasonde:	OX 104	
Baujahr: 4/91 - 96		Regel-Sonde 1.:	a. Anfrage	
Eclipse Coupe 2.0i 16V 1997 CCM / 110 KW / 150 PS		Flexrohr:	FP 111-1	
		Einbaufertiger Kat:	85404	
		E-Prüfzeichen-Kat:	E 334	
		Metall-Kat 200 cpsi:	MT 234	
		Metall-Kat 400 cpsi:	MT 334	


FTO	BENZIN	Regel-Sonde 1.:	a. Anfrage	
Baujahr: 1/94 - 96		Einbaufertiger Kat:	85355	
FTO 2.0i V6 24V MIVEC 147 KW / 200 PS				

Galant	BENZIN	Regel-Sonde 1.:	a. Anfrage	Keine Abbildung vorhanden !
Baujahr: 9/96 - 9/00		Einbaufertiger Kat:	85431	
Galant 2.0i 16V 1997 CCM / 100 KW / 136 PS		E-Prüfzeichen-Kat:	E 3324R	

Galant	BENZIN	Regel-Sonde 1.:	a. Anfrage	
Baujahr: 9/96 - 9/00		Einbaufertiger Kat:	85356	
Galant 2.5i V6 24V 2498 CCM / 120 KW / 163 PS				

Galant	BENZIN	Lambdasonde:	OX 102	
Baujahr: 1/88 - 10/92		Regel-Sonde 1.:	a. Anfrage	
Galant 1.8i 1755 CCM / 66 KW / 90 PS		Flexrohr:	FP 118-1	
		Einbaufertiger Kat:	B 527	
		E-Prüfzeichen-Kat:	E 334	
		Metall-Kat 200 cpsi:	MT 234	
		Metall-Kat 400 cpsi:	MT 334	

Galant	BENZIN	Lambdasonde:	OX 104	
Baujahr: 11/92 - 8/96		Regel-Sonde 1.:	a. Anfrage	
Galant 1.8i 16V 1834 CCM / 81 KW / 110 PS		Flexrohr:	FP 111-1	
Baujahr: 11/92 - 8/96		Einbaufertiger Kat:	85414	
Galant 1.8i 16V 1834 CCM / 85 KW / 115 PS		E-Prüfzeichen-Kat:	E 334	
Baujahr: 11/92 - 8/96		Metall-Kat 200 cpsi:	MT 234	
Galant 1.8i 16V 1834 CCM / 93 KW / 126 PS		Metall-Kat 400 cpsi:	MT 334	

Galant	BENZIN	Lambdasonde:	OX 101	
Baujahr: 6/86 - 2/88		Regel-Sonde 1.:	a. Anfrage	
Galant 2.0i 1997 CCM / 66 KW / 90 PS		Flexrohr:	FP 118-1	
		E-Prüfzeichen-Kat:	E 334	
		Metall-Kat 200 cpsi:	MT 234	
		Metall-Kat 400 cpsi:	MT 334	

Galant Baujahr: 2/88 - 11/92 Galant 2.0i 1997 CCM / 80 KW / 109 PS	BENZIN	Lambdasonde: Regel-Sonde 1.: Flexrohr: Einbaufertiger Kat: E-Prüfzeichen-Kat: Metall-Kat 200 cpsi: Metall-Kat 400 cpsi:	OX 101 a. Anfrage FP 118-1 B 527 E 334 MT 234 MT 334	
Galant Baujahr: 8/88 - 5/90 Galant 2.0i GTi 16V 1997 CCM / 106 KW / 154 PS	BENZIN	Lambdasonde: Regel-Sonde 1.: Flexrohr: E-Prüfzeichen-Kat: Metall-Kat 200 cpsi: Metall-Kat 400 cpsi:	OX 101 a. Anfrage FP 118-1 E 334 MT 204 MT 3324	
Galant Baujahr: 6/90 - 10/92 Galant 2.0i GTi 16V 1997 CCM / 106 KW / 144 PS	BENZIN	Lambdasonde: Regel-Sonde 1.: Flexrohr: E-Prüfzeichen-Kat: Metall-Kat 200 cpsi: Metall-Kat 400 cpsi:	OX 101 a. Anfrage FP 111-1 E 334 MT 234 MT 334	
Galant Baujahr: 11/92 - 5/96 Galant 2.0i GTi V6 24V 1999 CCM / 110 KW / 150 PS	BENZIN	Lambdasonde: Regel-Sonde 1.: Flexrohr: E-Prüfzeichen-Kat: Metall-Kat 200 cpsi: Metall-Kat 400 cpsi:	OX 104 a. Anfrage FP 118-1 E 5334 MT 234 MT 334	
Galant Baujahr: 6/86 - 2/88 Galant 2.3i 2349 CCM / 82 KW / 112 PS	BENZIN	Lambdasonde: Regel-Sonde 1.: Flexrohr: E-Prüfzeichen-Kat: Metall-Kat 200 cpsi: Metall-Kat 400 cpsi:	OX 103 a. Anfrage FP 118-1 E 334 MT 234 MT 334	
GTO Baujahr: 8/92 - GTO 3.0i V6 24V Twin Turbo 210 KW / 286 PS (JAPANESE IMPORT)	BENZIN	Regel-Sonde 1.: Einbaufertiger Kat:	a. Anfrage 85357	Keine Abbildung vorhanden !
L 200 Baujahr: 11/01 - L 200 2.5 TD 4x4 2477 CCM / 74 KW / 100 PS	DIESEL	Einbaufertiger Kat: E-Prüfzeichen-Kat:	85433D E 3325R	
L 300 Baujahr: 7/96 - L 300 2.0i 16V 1997 CCM / 83 KW / 113 PS	BENZIN	Lambdasonde: Regel-Sonde 1.: Einbaufertiger Kat: E-Prüfzeichen-Kat: Metall-Kat 400 cpsi:	OX 104 a. Anfrage 85358 E 334 MT 334	
L 300 Baujahr: 6/86 - 5/96 L300 2.0i 1996 CCM / 64 KW / 87 PS	BENZIN	Lambdasonde: Regel-Sonde 1.: E-Prüfzeichen-Kat: Metall-Kat 200 cpsi: Metall-Kat 400 cpsi:	OX 101 a. Anfrage E 334 MT 234 MT 334	

MITSUBISHI

L 300	BENZIN	Lambdasonde: Regel-Sonde 1.:	OX 103 a. Anfrage	
Baujahr: 6/86 - 10/88		E-Prüfzeichen-Kat:	E 334	
L 300 2.4i 2351 CCM / 80 KW / 109 PS		Metall-Kat 200 cps:	MT 234	
Baujahr: 6/86 - 10/88		Metall-Kat 400 cps:	MT 334	

Lancer	BENZIN	Lambdasonde: Regel-Sonde 1.:	OX 104-B a. Anfrage	
Baujahr: 1/99 -		Einbaufertiger Kat:	85359	

Lancer	BENZIN	Lambdasonde: Regel-Sonde 1.:	OX 104 a. Anfrage	
Baujahr: 8/88 - 5/92		Flexrohr:	FP 114-2	
Lancer 1.3i 1299 CCM / 50 KW / 68 PS		Einbaufertiger Kat:	85430	
		E-Prüfzeichen-Kat:	E 334	
		Metall-Kat 200 cps:	MT 234	
		Metall-Kat 400 cps:	MT 334	

Lancer	BENZIN	Lambdasonde: Regel-Sonde 1.:	OX 104 a. Anfrage	
Baujahr: 12/91 - 11/95		Flexrohr:	FP 111-1	
Lancer 1.3i 1298 CCM / 55 KW / 75 PS		Einbaufertiger Kat:	85403	
		E-Prüfzeichen-Kat:	E 334	
		Metall-Kat 200 cps:	MT 234	
		Metall-Kat 400 cps:	MT 334	









Lancer	BENZIN	Lambdasonde: Regel-Sonde 1.:	OX 101 a. Anfrage	
Baujahr: 11/95 -		Flexrohr:	FP 111-1	
Lancer 1.3i 1298 CCM / 55 KW / 75 PS		Einbaufertiger Kat:	B 057	
		E-Prüfzeichen-Kat:	E 334	
		Metall-Kat 200 cps:	MT 234	
		Metall-Kat 400 cps:	MT 334	

Lancer	BENZIN	Lambdasonde: Regel-Sonde 1.:	OX 103 a. Anfrage	
Baujahr: 6/86 - 8/88		Flexrohr:	FP 111-1	
Lancer 1.5i 1468 CCM / 51 KW / 70 PS		Einbaufertiger Kat:	B 511	
		E-Prüfzeichen-Kat:	E 334	
		Metall-Kat 200 cps:	MT 234	
		Metall-Kat 400 cps:	MT 334	


Lancer	BENZIN	Lambdasonde: Regel-Sonde 1.:	OX 102 a. Anfrage	
Baujahr: 8/88 - 5/92		Flexrohr:	FP 118-10	
Lancer 1.5i 1468 CCM / 62 KW / 84 PS		Einbaufertiger Kat:	85430	
		E-Prüfzeichen-Kat:	E 335	
		Metall-Kat 200 cps:	MT 235	
		Metall-Kat 400 cps:	MT 335	


Lancer	BENZIN	Lambdasonde: Regel-Sonde 1.:	OX 104 a. Anfrage	
Baujahr: 12/91 - 96		Flexrohr:	FP 118-10	
Lancer 1.6i 16V 1597 CCM / 83 KW / 113 PS		Einbaufertiger Kat:	B 228	
		E-Prüfzeichen-Kat:	E 335	
		Metall-Kat 200 cps:	MT 235	
		Metall-Kat 400 cps:	MT 335	


Lancer	BENZIN	Lambdasonde: Regel-Sonde 1.:	OX 102 a. Anfrage	
Baujahr: 6/88 - 5/92		Flexrohr:	FP 118-1	
Lancer 1.5i 1468 CCM / 51 KW / 70 PS		Einbaufertiger Kat:	B 511	
Baujahr: 6/88 - 5/92		E-Prüfzeichen-Kat:	E 334	
Lancer 1.5i 1468 CCM / 62 KW / 85 PS		Metall-Kat 200 cps:	MT 234	
Baujahr: 6/88 - 5/92		Metall-Kat 400 cps:	MT 334	


Lancer Baujahr: 6/92 - 5/96 Lancer 1.6i 1597 CCM / 83 KW / 113 PS	BENZIN	Lambdasonde: Regel-Sonde 1.: Flexrohr: E-Prüfzeichen-Kat: Metall-Kat 200 cpsi: Metall-Kat 400 cpsi:	OX 104 a. Anfrage FP 118-10 E 335 MT 235 MT 335	Keine Abbildung vorhanden !
Lancer Baujahr: 6/96 - 7/98 Lancer 1.6i 16V 1597 CCM / 66 KW / 90 PS	BENZIN	Lambdasonde: Regel-Sonde 1.: Flexrohr: E-Prüfzeichen-Kat: Metall-Kat 200 cpsi: Metall-Kat 400 cpsi:	OX 104 a. Anfrage FP 118-10 E 335 MT 235 MT 335	
Pajero Baujahr: 6/94 - 4/00 Pajero 3.5i V6 24V 3497 CCM / 153 KW / 208 PS (JAPANESE IMPORT)	BENZIN	Lambdasonde: Regel-Sonde 1.: Einbaufertiger Kat:	OX 104-B a. Anfrage 85361	
Pajero Baujahr: 5/86 - 91 Pajero 2.6i 4x4 2555 CCM / 76 KW / 103 PS	BENZIN	Lambdasonde: Regel-Sonde 1.: E-Prüfzeichen-Kat: Metall-Kat 200 cpsi: Metall-Kat 400 cpsi:	OX 103 a. Anfrage E 5335 MT 235 MT 335	
Pajero Baujahr: 4/88 - 4/91 Pajero 3.0i 4x4 2971 CCM / 102 KW / 139 PS	BENZIN	Lambdasonde: Regel-Sonde 1.: E-Prüfzeichen-Kat: Metall-Kat 200 cpsi: Metall-Kat 400 cpsi:	OX 104 a. Anfrage E 5335 MT 235 MT 335	
Pajero Baujahr: 6/86 - 10/88 Pajero 2.6i 4x4 2555 CCM / 76 KW / 103 PS	BENZIN	Lambdasonde: Regel-Sonde 1.: E-Prüfzeichen-Kat: Metall-Kat 200 cpsi: Metall-Kat 400 cpsi:	OX 104 a. Anfrage E 335 MT 204 MT 3324	
Pajero Baujahr: 12/90 - 5/94 Pajero 3.0i 12V 4x4 2972 CCM / 110 KW / 150 PS	BENZIN	Lambdasonde: Regel-Sonde 1.: E-Prüfzeichen-Kat: Metall-Kat 200 cpsi: Metall-Kat 400 cpsi:	OX 104 a. Anfrage E 3325R MT 204 MT 3324	
Sigma Baujahr: 12/90 - 7/96 Sigma 3.0i V6 2972 CCM / 130 KW / 177 PS Baujahr: 12/90 - 7/96 Sigma 3.0i V6 24V 2972 CCM 151 KW / 205 PS	BENZIN	Lambdasonde: Regel-Sonde 1.: Flexrohr: Einbaufertiger Kat: E-Prüfzeichen-Kat: Metall-Kat 200 cpsi: Metall-Kat 400 cpsi:	OX 104 a. Anfrage FP 118-11 85432 E 5335 MT 235 MT 335	
Space Runner Baujahr: 6/91 - 4/99 Space Runner 1.8i 16V 1834 CCM / 90 KW / 122 PS	BENZIN	Lambdasonde: Regel-Sonde 1.: Flexrohr: Einbaufertiger Kat: E-Prüfzeichen-Kat: Metall-Kat 200 cpsi: Metall-Kat 400 cpsi:	OX 104 a. Anfrage FP 118-11 85406 E 335 MT 235 MT 335	


MITSUBISHI


Space Star	BENZIN	Lambdasonde:	OX 104	
Baujahr: 6/98 - 5/00		Regel-Sonde 1.:	a. Anfrage	
Space Star MPV 1.3i 1299 CCM / 63 KW / 86 PS		Flexrohr:	FP 118-1	
		Einbaufertiger Kat:	85406	
		E-Prüfzeichen-Kat:	E 334	
		Metall-Kat 200 cpsi:	MT 234	
		Metall-Kat 400 cpsi:	MT 334	


Space Star	BENZIN	Lambdasonde:	OX 104-B	
Baujahr: 4/00 -		Regel-Sonde 1.:	a. Anfrage	
Space Star 1.6i 16V 1597 CCM / 72 KW / 98 PS		Flexrohr:	FP 118-11	
Baujahr: 09/02 -		E-Prüfzeichen-Kat:	E 335	
Space Star 1.8i 1834 CCM / 82 KW / 112 PS		Metall-Kat 200 cpsi:	MT 235	
		Metall-Kat 400 cpsi:	MT 335	


Space Star	BENZIN	Lambdasonde:	OX 104-B	
Baujahr: 6/00 -		Regel-Sonde 1.:	a. Anfrage	
Space Star 1.3i 1299 CCM / 60 KW / 82 PS		Flexrohr:	FP 118-11	
		E-Prüfzeichen-Kat:	E 335	
		Metall-Kat 200 cpsi:	MT 235	
		Metall-Kat 400 cpsi:	MT 335	


Space Star	BENZIN	Lambdasonde:	OX 104-B	
Baujahr: 10/98 -		Regel-Sonde 1.:	a. Anfrage	
Space Star 1.8i Gdi 1834 CCM / 90 KW / 122 PS		Flexrohr:	FP 118-11	
		Einbaufertiger Kat:	B 273	
		E-Prüfzeichen-Kat:	E 335	
		Metall-Kat 200 cpsi:	MT 235	
		Metall-Kat 400 cpsi:	MT 335	

Space Wagon	BENZIN	Lambdasonde:	OX 104	
Baujahr: 5/91 - 5/92		Regel-Sonde 1.:	a. Anfrage	
Space Wagon 1.8i 1834 CCM / 90 KW / 122 PS		Flexrohr:	FP 118-1	
		Einbaufertiger Kat:	85406	
		E-Prüfzeichen-Kat:	E 334	
		Metall-Kat 200 cpsi:	MT 234	
		Metall-Kat 400 cpsi:	MT 334	

Space Wagon	BENZIN	Lambdasonde:	OX 102	
Baujahr: 86 - 5/88		Regel-Sonde 1.:	a. Anfrage	
Space Wagon 2.0i 1997 CCM / 62 KW / 84 PS		Flexrohr:	FP 118-11	
		E-Prüfzeichen-Kat:	E 335	
		Metall-Kat 200 cpsi:	MT 235	
		Metall-Kat 400 cpsi:	MT 335	

Space Wagon	BENZIN	Lambdasonde:	OX 102	
Baujahr: 6/88 - 5/92		Regel-Sonde 1.:	a. Anfrage	
Space Wagon 2.0i 1997 CCM / 74 KW / 101 PS		Flexrohr:	FP 118-10	
		Einbaufertiger Kat:	B 527	
		E-Prüfzeichen-Kat:	E 335	
		Metall-Kat 200 cpsi:	MT 235	
		Metall-Kat 400 cpsi:	MT 335	

Space Wagon	BENZIN	Lambdasonde:	OX 102	
Baujahr: 6/92 - 8/96		Regel-Sonde 1.:	a. Anfrage	
Space Wagon 2.0i 16V 1997 CCM / 98 KW / 133 PS		Flexrohr:	FP 118-10	
		Einbaufertiger Kat:	85415	
		E-Prüfzeichen-Kat:	E 335	
		Metall-Kat 200 cpsi:	MT 235	
		Metall-Kat 400 cpsi:	MT 335	

Space Wagon	BENZIN	Regel-Sonde 1.:	a. Anfrage	
Baujahr: 10/98 - 5/00		Einbaufertiger Kat:	85368	
Space Wagon 2.4i GDI 2351 CCM / 110 KW / 150 PS (nicht OBD)				

UNI-FIT[®] GmbH **Katalysatoren**

**Grenzweg 9
75331 Engelsbrand/Salmbach - Germany**

**Tel. +49 (0) 72 35 - 98 05 85
Fax +49 (0) 72 35 - 98 06 86**

**In der Schweiz (Festnetz): 0800.120020
In Österreich (Festnetz): 0800.111208**

**Mail: info@UNI-FIT.de / info@UNI-FIT.ch / info@UNI-FIT.at
www.UNI-FIT.de / www.UNI-FIT.ch / www.UNI-FIT.at**