

**MAZDA**

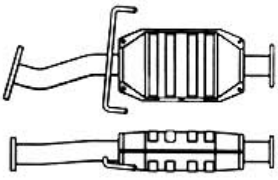




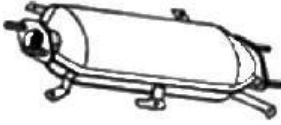




**KATALYSATOREN  
LAMBDA-SONDEN  
FLEXIBLE ROHRE  
HITZESCHUTZ  
VOL. XI**

**STAND: 05/07**

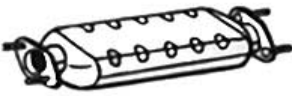


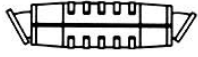

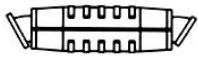




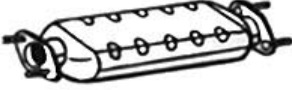

<b>121</b> Benzin Baujahr: 10/87 - 10/90 121 1.1i 1139 CCM / 42 KW / 57 PS Baujahr: 4/89 - 10/90 121 1.3i 1324 CCM / 40 KW / 55 PS Baujahr: 11/87 - 10/90 121 1.3i 1324 CCM / 44 KW / 60 PS	Lambdasonde: Regel-Sonde 1.: E-Prüfzeichen-Kat: Metall-Kat 200 cpsi: Metall-Kat 400 cpsi:	OX 103 a. Anfrage E 334 MT 234 MT 334	
<b>121</b> Benzin Baujahr: 3/96 - 121 1.2i 16V 1242 CCM / 55 KW / 75 PS (Krümmerkat)	Lambdasonde: Regel-Sonde 1.: Flexrohr: Einbaufertiger Kat:	OX 104-B a. Anfrage FP 118-1 82564	
<b>121</b> Benzin Baujahr: 11/90 - 3/96 121 1.3i 16V 1324 CCM / 39 KW / 53 PS Baujahr: 11/91 - 12/95 121 1.3i 16V 1324 CCM / 53 KW / 72 PS	Lambdasonde: Regel-Sonde 1.: Flexrohr: E-Prüfzeichen-Kat: Metall-Kat 200 cpsi: Metall-Kat 400 cpsi:	OX 103 a. Anfrage FP 111-1 E 334 MT 234 MT 334	
<b>121</b> Benzin Baujahr: 3/96 - 121 1.3i 1299 CCM / 37 KW / 50 PS (Krümmerkat) Baujahr: 3/96 - 121 1.3i 1299 CCM / 44 KW / 60 PS (Krümmerkat)	Lambdasonde: Regel-Sonde 1.: Flexrohr:	OX 104-B a. Anfrage FP 118-1	
<b>121 D</b> Diesel Baujahr: 3/96 - 12/00 121 1.8 D 1753 CCM / 44 KW / 60 PS (Krümmerkat)	Flexrohr: Einbaufertiger Kat:	FP 118-1 82587D	
<b>323</b> Benzin Baujahr: 1/01 - 323 2.0i 16V 1991 CCM / 96 KW / 131 PS	Lambdasonde: Regel-Sonde 1.: Einbaufertiger Kat: E-Prüfzeichen-Kat:	OX 104-B a. Anfrage 84825 E 3324R	
<b>323 BA</b> Benzin Baujahr: 8/94 - 9/98 323 1.3i 16V 1324 CCM / 54 KW / 73 PS Baujahr: 8/94 - 9/98 323 1.5i 16V 1489 CCM / 65 KW / 88 PS	Lambdasonde: Regel-Sonde 1.: Einbaufertiger Kat: E-Prüfzeichen-Kat: Metall-Kat 200 cpsi: Metall-Kat 400 cpsi:	OX 104 a. Anfrage 84811 E 334 MT 234 MT 334	
<b>323 BA</b> Benzin Baujahr: 8/94 - 9/98 323 1.8i 16V 1840 CCM / 84 KW / 114 PS	Lambdasonde: Regel-Sonde 1.: Einbaufertiger Kat: E-Prüfzeichen-Kat: Metall-Kat 200 cpsi: Metall-Kat 400 cpsi:	OX 104 a. Anfrage 84808 E 334 MT 234 MT 334	
<b>323 BF</b> Benzin Baujahr: 4/87 - 10/89 323 1.3i 1324 CCM / 44 KW / 60 PS Baujahr: 4/87 - 10/89 323 1.3i 1324 CCM / 50 KW / 68 PS	Lambdasonde: Regel-Sonde 1.: E-Prüfzeichen-Kat: Metall-Kat 200 cpsi: Metall-Kat 400 cpsi:	OX 101 a. Anfrage E 334 MT 234 MT 334	




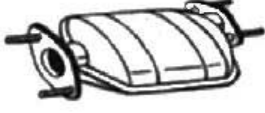

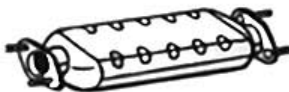
# MAZDA

<b>323 BG</b>	BENZIN	Lambdasonde: Regel-Sonde 1.: Flexrohr: Einbaufertiger Kat: E-Prüfzeichen-Kat: Metall-Kat 200 cpsi: Metall-Kat 400 cpsi:	OX 101 a. Anfrage FP 118-1 84804 E 334 MT 234 MT 334	
<b>323 BJ</b>	BENZIN	Lambdasonde: Regel-Sonde 1.: Einbaufertiger Kat: E-Prüfzeichen-Kat: Metall-Kat 200 cpsi: Metall-Kat 400 cpsi:	OX 104-B a. Anfrage 84809 E 3324R MT204 MT 3324	
<b>626</b>	BENZIN	Lambdasonde: Regel-Sonde 1.: Flexrohr: Einbaufertiger Kat: E-Prüfzeichen-Kat: Metall-Kat 200 cpsi: Metall-Kat 400 cpsi:	OX 104 a. Anfrage FP 118-11 84813 E 335 MT 235 MT 335	
<b>626</b>	BENZIN	Lambdasonde: Regel-Sonde 1.: Universal-Kat: E-Prüfzeichen-Kat: Metall-Kat 400 cpsi:	OX 104-B a. Anfrage RR 3324 E 3324 BN 105-1	
<b>626</b>	BENZIN	Lambdasonde: Regel-Sonde 1.: E-Prüfzeichen-Kat: Metall-Kat 200 cpsi: Metall-Kat 400 cpsi:	OX 101 a. Anfrage E 334 MT 234 MT 334	
<b>626</b>	BENZIN	Lambdasonde: Regel-Sonde 1.: Einbaufertiger Kat: E-Prüfzeichen-Kat: Metall-Kat 200 cpsi: Metall-Kat 400 cpsi:	OX 101 a. Anfrage B 452 E 334 MT 234 MT 334	
<b>626</b>	BENZIN	Lambdasonde: Regel-Sonde 1.: E-Prüfzeichen-Kat: Metall-Kat 200 cpsi: Metall-Kat 400 cpsi:	OX 101 a. Anfrage E 5334 MT 234 MT 334	
<b>626</b>	BENZIN	Lambdasonde: Regel-Sonde 1.: Einbaufertiger Kat: E-Prüfzeichen-Kat: Metall-Kat 400 cpsi:	OX 104-B a. Anfrage 84818 E 3324R MT 3324	

<b>626</b> Baujahr: 6/87 - 8/89 626 2.2i 12V 2184 CCM / 85 KW / 115 PS	BENZIN	Lambdasonde: Regel-Sonde 1.: E-Prüfzeichen-Kat: Metall-Kat 200 cpsi: Metall-Kat 400 cpsi:	OX 101 a. Anfrage E 334 MT 234 MT 334	
<b>626</b> Baujahr: 8/91 - 6/97 626 2.5i V6 24V 2497 CCM / 121 KW / 165 PS	BENZIN	Lambdasonde: Regel-Sonde 1.: Flexrohr: Einbaufertiger Kat: E-Prüfzeichen-Kat: Metall-Kat 200 cpsi: Metall-Kat 400 cpsi:	OX 104 OX 24818 FP 118-11 82544 E 5335 MT 235 MT 335	
<b>626 TD</b> Baujahr: 4/97 - 626 2.0 TD 1998 CCM / 74 KW / 101 PS	DIESEL	Einbaufertiger Kat: E-Prüfzeichen-Kat: Metall-Kat 400 cpsi:	B 317 E 3324R MT 3324	
<b>Demio</b> Baujahr: 8/98 - 4/00 Demio 1.3i 16V 1324 CCM / 53 KW / 72 PS	BENZIN	Lambdasonde: Regel-Sonde 1.: Einbaufertiger Kat: E-Prüfzeichen-Kat: Metall-Kat 400 cpsi:	OX 104-B a. Anfrage 84821 E 331 MT 331	
<b>E2000</b> Baujahr: 9/99 - 6/01 E2000 2.0i 1998 CCM / 70 KW / 95 PS	BENZIN	Lambdasonde: Regel-Sonde 1.: Einbaufertiger Kat: E-Prüfzeichen-Kat:	OX 104-B a. Anfrage 84830 E 3324R	
<b>E2000</b> Baujahr: 6/94 - 8/99 E2000 2.0i 1998 CCM / 70 KW / 95 PS	BENZIN	Lambdasonde: Regel-Sonde 1.: Einbaufertiger Kat: E-Prüfzeichen-Kat:	OX 104-B a. Anfrage 84831 E 3324R	
<b>Mazda 6</b> Baujahr: 8/02 - Mazda 6 2.0 DI 1998 CCM / 100 KW / 136 PS	DIESEL	Einbaufertiger Kat: E-Prüfzeichen-Kat:	84840D E 3324R	
<b>MX 3</b> Baujahr: 5/91 - 10/93 MX 3 1.6i 16V 1598 CCM / 65 KW / 88 PS	BENZIN	Lambdasonde: Regel-Sonde 1.: Flexrohr: Einbaufertiger Kat: E-Prüfzeichen-Kat: Metall-Kat 200 cpsi: Metall-Kat 400 cpsi:	OX 101 a. Anfrage FP 111-1 84804 E 334 MT 234 MT 334	
<b>MX 3</b> Baujahr: 11/93 - 96 MX 3 1.6i 16V 1598 CCM / 79 KW / 107 PS	BENZIN	Lambdasonde: oder: Regel-Sonde 1.: Einbaufertiger Kat: E-Prüfzeichen-Kat: Metall-Kat 200 cpsi: Metall-Kat 400 cpsi:	OX 103 OX 101 a. Anfrage 84822 E 334 MT 234 MT 334	

# MAZDA

<b>MX 3</b> Baujahr: 1/92 - 1/94 MX 3 1.8i V6 24V 1845 CCM / 98 KW / 133 PS	BENZIN	Lambdasonde: oder: Regel-Sonde 1.: Flexrohr: Einbaufertiger Kat: E-Prüfzeichen-Kat: Metall-Kat 200 cpsi: Metall-Kat 400 cpsi:	OX 104 OX 101 a. Anfrage FP 118-11 84810 E 5334 MT 234 MT 334	
<b>MX 3</b> Baujahr: 96 - 12/99 MX 3 1.6i 16V 1598 CCM / 79 KW / 107 PS	BENZIN	Lambdasonde: Regel-Sonde 1.: Einbaufertiger Kat: E-Prüfzeichen-Kat: Metall-Kat 200 cpsi: Metall-Kat 400 cpsi:	OX 104-B a. Anfrage B 053 E 334 MT 234 MT 334	
<b>MX 5</b> Baujahr: 5/90 - 1/94 MX 5 1.6i 16V 1598 CCM / 85 KW / 115 PS	BENZIN	Lambdasonde: oder: Regel-Sonde 1.: Einbaufertiger Kat: E-Prüfzeichen-Kat: Metall-Kat 200 cpsi: Metall-Kat 400 cpsi:	OX 104 OX 101 a. Anfrage 84805 E 334 MT 234 MT 334	 
<b>MX 5</b> Baujahr: 1/95 - 4/98 MX 5 1.6i 16V 1598 CCM / 66 KW / 90 PS (ovaler Kat. 435mm lang) Baujahr: 2/94 - 4/98 MX 5 1.8i 16V 1840 CCM / 96 KW / 130 PS (ovaler Kat. 435mm lang)	BENZIN	Lambdasonde: Regel-Sonde 1.: Einbaufertiger Kat: E-Prüfzeichen-Kat: Metall-Kat 200 cpsi: Metall-Kat 400 cpsi:	OX 104 a. Anfrage 84806 E 334 MT 234 MT 334	 
<b>MX 5</b> Baujahr: 1/95 - 4/98 MX 5 1.6i 16V 1598 CCM / 66 KW / 90 PS (runder Kat. 486mm lang) Baujahr: 2/94 - 4/98 MX 5 1.8i 16V 1840 CCM / 96 KW / 130 PS (runder Kat. 486mm lang)	BENZIN	Lambdasonde: Regel-Sonde 1.: Einbaufertiger Kat: E-Prüfzeichen-Kat: Metall-Kat 200 cpsi: Metall-Kat 400 cpsi:	OX 104 a. Anfrage 84807 E 334 MT 234 MT 334	
<b>MX 5</b> Baujahr: 5/98 - MX 5 II 1.6i 16V 1598 CCM / 81 KW / 110 PS Baujahr: 5/98 - MX 5 II 1.8i 16V 1840 CCM / 103 KW / 140 PS	BENZIN	Lambdasonde: Regel-Sonde 1.: Einbaufertiger Kat: E-Prüfzeichen-Kat:	OX 104-B a. Anfrage 84803 E 3324R	 
<b>MX 6</b> Baujahr: 7/91 - 96 MX 6 2.0i 16V 1991 CCM / 85 KW / 115 PS	BENZIN	Lambdasonde: Regel-Sonde 1.: Flexrohr: Einbaufertiger Kat: E-Prüfzeichen-Kat: Metall-Kat 200 cpsi: Metall-Kat 400 cpsi:	OX 104 OX 24818 FP 111-1 84813 E 334 MT 234 MT 334	
<b>MX 6</b> Baujahr: 7/91 - 96 MX 6 2.5i V6 24V 2497 CCM / 121 KW / 165 PS	BENZIN	Lambdasonde: Regel-Sonde 1.: Flexrohr: Einbaufertiger Kat: E-Prüfzeichen-Kat: Metall-Kat 200 cpsi: Metall-Kat 400 cpsi:	OX 104 OX 24818 FP 118-11 82544 E 5335 MT 235 MT 335	
<b>Premacy</b> Baujahr: 3/99 - Premacy 1.8i 16V 1839 CCM / 74 KW / 101 PS	BENZIN	Lambdasonde: Regel-Sonde 1.: Einbaufertiger Kat: E-Prüfzeichen-Kat: Metall-Kat 200 cpsi: Metall-Kat 400 cpsi:	OX 104-B a. Anfrage 84812 E 3324 MT 204 MT 3324	

<b>Premacy</b>	DIESEL	Flexrohr: E-Prüfzeichen-Kat: Metall-Kat 200 cpsi: Metall-Kat 400 cpsi:	FP 118-1 E 3324 MT 234 MT 334	
Baujahr: 3/99 - Premacy 2.0 Di TD 1998 CCM / 66 KW / 90 PS Baujahr: 3/99 - Premacy 2.0 Di TD 1998 CCM / 74 KW / 101 PS				
<b>Premacy</b>	BENZIN	Lambdasonde: Regel-Sonde 1.: E-Prüfzeichen-Kat:	OX 104-B a. Anfrage E 3324R	<b>Keine Abbildung vorhanden !</b>
Baujahr: 3/99 - Premacy 1.8i 16V 1839 CCM / 84 KW / 114 PS Baujahr:3/99 - Premacy 2.0i 16V 1991 CCM / 96 KW / 131 PS				
<b>RX 7</b>	BENZIN	Lambdasonde: Regel-Sonde 1.: Einbaufertiger Kat:	OX 104 a. Anfrage 84837	
Baujahr: 7/92 - RX 7 Wankel Twin Turbo 1308 CCM / 176 KW / 239 PS				
<b>RX 7</b>	BENZIN	Lambdasonde: Regel-Sonde 1.: Einbaufertiger Kat:	OX 101 a. Anfrage 84836	
Baujahr: 6/87 - 11/89 RX 7 Turbo 1308 CCM / 133 KW / 181 PS Baujahr: 3/89 - 12/91 RX 7 Turbo 1308 CCM / 147 KW / 200 PS				
<b>RX 8</b>	BENZIN	Regel-Sonde 1.: Einbaufertiger Kat:	a. Anfrage 84838	<b>Keine Abbildung vorhanden !</b>
Baujahr: 10/03 - RX 8 1.3i 1308 CCM / 141 KW / 192 PS Baujahr: 10/03 - RX 8 1.3i 1308 CCM / 170 KW / 231 PS				
<b>Xedos</b>	BENZIN	Lambdasonde: Regel-Sonde 1.: Flexrohr: Einbaufertiger Kat: E-Prüfzeichen-Kat: Metall-Kat 200 cpsi: Metall-Kat 400 cpsi:	OX 104 a. Anfrage FP 118-11 84813 E 335 MT 235 MT 335	
Baujahr: 1/92 - 4/94 Xedos 6 1.6i 16V 1598 CCM / 83 KW / 113 PS				
<b>Xedos</b>	BENZIN	Lambdasonde: Regel-Sonde 1.: Flexrohr: E-Prüfzeichen-Kat: Metall-Kat 200 cpsi: Metall-Kat 400 cpsi:	OX 104 a. Anfrage FP 118-11 E 5335 MT 235 MT 335	<b>Keine Abbildung vorhanden !</b>
Baujahr: 5/94 - Xedos 6 1.6i 16V 1598 CCM / 79 KW / 107 PS				
<b>Xedos</b>	BENZIN	Lambdasonde: Regel-Sonde 1.: Flexrohr: Einbaufertiger Kat: E-Prüfzeichen-Kat: Metall-Kat 200 cpsi: Metall-Kat 400 cpsi:	OX 104 a. Anfrage FP 118-11 84815 E 5335 MT 235 MT 335	
Baujahr: 1/92 - 3/94 Xedos 6 2.0i V6 24V 1995 CCM / 106 KW / 144 PS				
<b>Xedos</b>	BENZIN	Lambdasonde: Regel-Sonde 1.: Einbaufertiger Kat: E-Prüfzeichen-Kat: Metall-Kat 200 cpsi: Metall-Kat 400 cpsi:	OX 104 a. Anfrage 82544 E 5334 MT 234 MT 334	
Baujahr: 7/93 - Xedos 9 2.0i V6 24V 1995 CCM / 105 KW / 143 PS				

# MAZDA

---

**Xedos**

BENZIN

Baujahr: 7/93 - 7/00

Xedos 9 2.5i V6 24V 2497 CCM / 123 KW / 167

PS

Lambdasonde:

Regel-Sonde 1.:

Einbaufertiger Kat:

E-Prüfzeichen-Kat:

Metall-Kat 200 cpsi:

Metall-Kat 400 cpsi:

OX 104-B

a. Anfrage

84839

E 5334

MT 234

MT 334



# **UNI-FIT**<sup>®</sup> GmbH

## **Katalysatoren**

**Grenzweg 9  
75331 Engelsbrand/Salmbach - Germany**

**Tel. +49 (0) 72 35 - 98 05 85  
Fax +49 (0) 72 35 - 98 06 86**

**In der Schweiz (Festnetz):           0800.120020  
In Österreich (Festnetz):           0800.111208**

**Mail: [info@UNI-FIT.de](mailto:info@UNI-FIT.de) / [info@UNI-FIT.ch](mailto:info@UNI-FIT.ch) / [info@UNI-FIT.at](mailto:info@UNI-FIT.at)  
[www.UNI-FIT.de](http://www.UNI-FIT.de) / [www.UNI-FIT.ch](http://www.UNI-FIT.ch) / [www.UNI-FIT.at](http://www.UNI-FIT.at)**