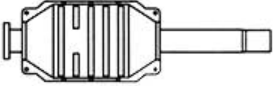



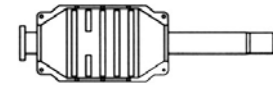
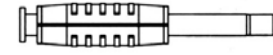


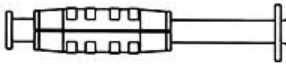
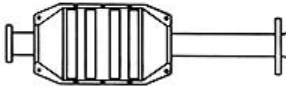




LANCIA




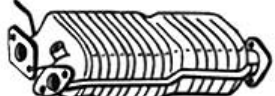
**KATALYSATOREN
LAMBDA-SONDEN
FLEXIBLE ROHRE
HITZESCHUTZ
VOL. XI**


STAND: 05/07


Dedra	BENZIN	Lambdasonde: oder: Regel-Sonde 1.: oder: Flexrohr: Einbaufertiger Kat: E-Prüfzeichen-Kat: Metall-Kat 200 cpsi: Metall-Kat 400 cpsi:	OX 1034 OX 103 OX 23019 OX 24820 FP 111-1 81810 E 334 MT 234 MT 334	 
Dedra	BENZIN	Lambdasonde: Regel-Sonde 1.: Flexrohr: Einbaufertiger Kat: E-Prüfzeichen-Kat: Metall-Kat 200 cpsi: Metall-Kat 400 cpsi:	OX 104 OX 24531 FP 111-1 81808 E 334 MT 234 MT 334	 
Dedra	BENZIN	Lambdasonde: Regel-Sonde 1.: Flexrohr: Einbaufertiger Kat: E-Prüfzeichen-Kat: Metall-Kat 200 cpsi: Metall-Kat 400 cpsi:	OX 103 OX 23019 FP 111-1 81816 E 334 MT 234 MT 334	 
Dedra	BENZIN	Lambdasonde: Regel-Sonde 1.: Einbaufertiger Kat: E-Prüfzeichen-Kat: Metall-Kat 200 cpsi: Metall-Kat 400 cpsi:	OX 104-B OX 24530 80020 E 334 MT 234 MT334	
Dedra	BENZIN	Lambdasonde: oder: Regel-Sonde 1.: Einbaufertiger Kat: E-Prüfzeichen-Kat: Metall-Kat 200 cpsi: Metall-Kat 400 cpsi:	OX 104 OX 103 OX 23019 81818 E 334 MT 234 MT 334	
Delta	BENZIN	Lambdasonde: Regel-Sonde 1.: Flexrohr: E-Prüfzeichen-Kat: Metall-Kat 200 cpsi: Metall-Kat 400 cpsi:	OX 104 OX 24820 FP 111-1 E 334 MT 234 MT 334	 
Delta	BENZIN	Lambdasonde: Regel-Sonde 1.: Flexrohr: Einbaufertiger Kat: E-Prüfzeichen-Kat: Metall-Kat 200 cpsi: Metall-Kat 400 cpsi:	OX 104 OX 24820 FP 111-1 81818 E 5334 MT 234 MT 334	
Kappa	BENZIN	Lambdasonde: Regel-Sonde 1.: E-Prüfzeichen-Kat: Metall-Kat 200 cpsi: Metall-Kat 400 cpsi:	OX 104 OX 24530 E 5334 MT 234 MT 334	


LANCIA


Kappa	BENZIN	Lambdasonde:	OX 104	
Baujahr: 10/94 -		Regel-Sonde 1.:	OX 24530	
Kappa 2.4ie 20V 2446 CCM / 129 KW / 175 PS		E-Prüfzeichen-Kat:	E 5335	
		Metall-Kat 200 cpsi:	MT 235	
		Metall-Kat 400 cpsi:	MT 335	


Kappa	BENZIN	Lambdasonde:	OX 103	
Baujahr: 10/94 -		Regel-Sonde 1.:	OX 23106	
Kappa 3.0ie 24V 2959 CCM / 150 KW / 204 PS		Flexrohr:	FP 118-11	
		E-Prüfzeichen-Kat:	E 53128-VA	
		Metall-Kat 400 cpsi:	MT 53128-VA	


Kappa td	DIESEL	Flexrohr:	FP 121-1	
Baujahr: 10/94 -		E-Prüfzeichen-Kat:	E 334	
Kappa 2.4 TD 2387 CCM / 91 KW / 124 PS		Metall-Kat 200 cpsi:	MT 234	
		Metall-Kat 400 cpsi:	MT 334	

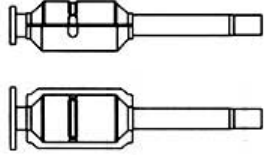
Prisma	BENZIN	Lambdasonde:	OX 101	
Baujahr: 1/87 - 89		Regel-Sonde 1.:	a. Anfrage	
Prisma 1.6ie 1585 CCM / 66 KW / 90 PS		Flexrohr:	FP 118-11	
		E-Prüfzeichen-Kat:	E 5334	
		Metall-Kat 200 cpsi:	MT 234	


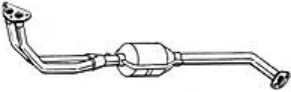


Thema	BENZIN	Lambdasonde:	OX 103	
Baujahr: 9/86 - 92		Regel-Sonde 1.:	OX 23019	
Thema 2.0ie 1995 CCM / 85 KW / 115 PS		Flexrohr:	FP 118-1	
		Einbaufertiger Kat:	81822	
		E-Prüfzeichen-Kat:	E 5334	

Thema	BENZIN	Lambdasonde:	OX 103	
Baujahr: 9/86 - 1/90		Regel-Sonde 1.:	OX 23019	
Thema 2.0ie Turbo 1995 CCM / 110 KW / 150 PS		Flexrohr:	FP 118-11	
Baujahr: 10/88 - 8/92		E-Prüfzeichen-Kat:	E 5335	
Thema 2.0ie 16V 1995 CCM / 104 KW / 141 PS		Metall-Kat 200 cpsi:	MT 235	

Thema	BENZIN	Lambdasonde:	OX 104	
Baujahr: 92 - 95		Regel-Sonde 1.:	OX 24820	
Thema 2.0ie 16V 1995 CCM / 112 KW / 152 PS		Einbaufertiger Kat:	81852	
		E-Prüfzeichen-Kat:	E 3325R	
		Metall-Kat 200 cpsi:	MT 204	

Thema	BENZIN	Lambdasonde:	OX 103	
Baujahr: 12/88 - 95		Regel-Sonde 1.:	a. Anfrage	
Thema 2.8i V6 2849 CCM / 108 KW / 147 PS		Flexrohr:	FP 118-1	
		E-Prüfzeichen-Kat:	E 64444-VA	

Y	BENZIN	Lambdasonde:	OX 104	
Baujahr: 95 - 4/97		Regel-Sonde 1.:	OX 24530	
Y 1.1i 1108 CCM / 40 KW / 54 PS		Flexrohr:	FP 111-1	
Baujahr: 95 -		Einbaufertiger Kat:	81836	
Y 1.2ie 8V 1242 CCM / 44 KW / 60 PS		Universal-Kat:	RR 3321	

Y	BENZIN	Lambdasonde:	OX 104	
Baujahr: 95 - 1/98		Regel-Sonde 1.:	OX 24530	
Y 1.4ie 12V 1370 CCM / 55 KW / 75 PS		Flexrohr:	FP 118-1	
Baujahr: 95 - 1/98		Universal-Kat:	RR 3321	
Y 1.4ie 12V 1370 CCM / 59 KW / 80 PS		E-Prüfzeichen-Kat:	E 3321	
		Metall-Kat 200 cpsi:	MT 020	
		Metall-Kat 400 cpsi:	BN 105-1	
Y 10	BENZIN	Lambdasonde:	OX 103	
Baujahr: 89 - 92		Regel-Sonde 1.:	OX 23019	
Y 10 1.1ie 1108 CCM / 37 KW / 50 PS		Universal-Kat:	RR 3321	
		E-Prüfzeichen-Kat:	E 3321	
		Metall-Kat 200 cpsi:	MT 020	
		Metall-Kat 400 cpsi:	MT 3321	
Y 10	BENZIN	Lambdasonde:	OX 104	
Baujahr: 92 - 3/94		Regel-Sonde 1.:	a. Anfrage	
Y 10 1.1ie 1108 CCM / 40 KW / 55 PS		Flexrohr:	FP 108-1	
		Universal-Kat:	RR 3321	
		E-Prüfzeichen-Kat:	E 3321	
		Metall-Kat 200 cpsi:	MT 020	
		Metall-Kat 400 cpsi:	MT 3321	
Zeta	BENZIN	Lambdasonde:	OX 104	
Baujahr: 3/94 -		Regel-Sonde 1.:	OX 24184	
Zeta 2.0ie Turbo 1998 CCM / 108 KW / 147 PS		Einbaufertiger Kat:	B 304	
		E-Prüfzeichen-Kat:	E 3325R	
		Metall-Kat 200 cpsi:	MT 204	
		Metall-Kat 400 cpsi:	MT 3324	

UNI-FIT[®] GmbH **Katalysatoren**

**Grenzweg 9
75331 Engelsbrand/Salmbach - Germany**

**Tel. +49 (0) 72 35 - 98 05 85
Fax +49 (0) 72 35 - 98 06 86**

**In der Schweiz (Festnetz): 0800.120020
In Österreich (Festnetz): 0800.111208**

**Mail: info@UNI-FIT.de / info@UNI-FIT.ch / info@UNI-FIT.at
www.UNI-FIT.de / www.UNI-FIT.ch / www.UNI-FIT.at**