










TOYOTA





**KATALYSATOREN
LAMBDA-SONDEN
FLEXIBLE ROHRE
HITZESCHUTZ
VOL. XI**


STAND: 05/07


4 Runner	BENZIN	Lambdasonde: Regel-Sonde 1.: Flexrohr: Einbaufertiger Kat: E-Prüfzeichen-Kat: Metall-Kat 200 cpsi: Metall-Kat 400 cpsi:	OX 124 a. Anfrage FP 111-1 88043 E 5334 MT 234 MT 334	
Ace	BENZIN	Lambdasonde: Regel-Sonde 1.: Flexrohr: E-Prüfzeichen-Kat: Metall-Kat 200 cpsi: Metall-Kat 400 cpsi:	OX 124 a. Anfrage FP 118-1 E 335 MT 235 MT 335	
Ace	BENZIN	Lambdasonde: Regel-Sonde 1.: Flexrohr: Einbaufertiger Kat: E-Prüfzeichen-Kat: Metall-Kat 200 cpsi: Metall-Kat 400 cpsi:	OX 124 a. Anfrage FP 111-1 88039 E 334 MT 234 MT 334	
Avensis	BENZIN	E-Prüfzeichen-Kat: Metall-Kat 400 cpsi:	E 3324R MT 3324	
Avensis	BENZIN	Einbaufertiger Kat: E-Prüfzeichen-Kat: Metall-Kat 400 cpsi:	88023 E 3324R MT 3324	
Avensis	BENZIN	Einbaufertiger Kat: E-Prüfzeichen-Kat:	88035 E 3324R	
Camry	BENZIN	Lambdasonde: Regel-Sonde 1.: Flexrohr: Einbaufertiger Kat: E-Prüfzeichen-Kat: Metall-Kat 200 cpsi: Metall-Kat 400 cpsi:	OX 124 OX 24151 FP 118-11 88025 E 334 MT 234 MT 334	
Camry	BENZIN	Lambdasonde: Regel-Sonde 1.: Flexrohr: Einbaufertiger Kat: E-Prüfzeichen-Kat: Metall-Kat 200 cpsi: Metall-Kat 400 cpsi:	OX 124 a. Anfrage FP 118-11 88036 E 334 MT 234 MT 334	
Camry	BENZIN	Lambdasonde: Regel-Sonde 1.: Flexrohr: Einbaufertiger Kat: E-Prüfzeichen-Kat: Metall-Kat 200 cpsi: Metall-Kat 400 cpsi:	OX 124 a. Anfrage FP 118-11 88037 E 5335 MT 235 MT 3354	


TOYOTA


Carina	BENZIN	Regel-Sonde 1.:	a. Anfrage	
Baujahr: 12/87 - 11/89		Flexrohr:	FP 118-1	
Carina II 1.6i 16V 1587 CCM / 66 KW / 90 PS		Einbaufertiger Kat:	88039	
		E-Prüfzeichen-Kat:	E 334	
		Metall-Kat 200 cpsi:	MT 234	
		Metall-Kat 400 cpsi:	MT 334	


Carina	BENZIN	Regel-Sonde 1.:	a. Anfrage	
Baujahr: 2/92 - 12/95		Einbaufertiger Kat:	88004	
Carina E 1.6i 16V 1587 CCM / 79 KW / 107 PS		E-Prüfzeichen-Kat:	E 334	
Baujahr: 2/92 - 12/95		Metall-Kat 200 cpsi:	MT 234	
Carina E 1.6i 16V 1587 CCM / 85 KW / 115 PS		Metall-Kat 400 cpsi:	MT 334	



Carina	BENZIN	Regel-Sonde 1.:	a. Anfrage	
Baujahr: 1/96 - 10/97		Einbaufertiger Kat:	88022	
Carina E 1.6i 1587 CCM / 73 KW / 99 PS		E-Prüfzeichen-Kat:	E 334	
		Metall-Kat 200 cpsi:	MT 234	
		Metall-Kat 400 cpsi:	MT 334	



Carina	BENZIN	Regel-Sonde 1.:	a. Anfrage	
Baujahr: 1/96 - 10/97		Einbaufertiger Kat:	88022	
Carina E 1.6i 16V 1587 CCM / 79 KW / 107 PS		E-Prüfzeichen-Kat:	E 334	
Baujahr: 1/96 - 10/97		Metall-Kat 200 cpsi:	MT 234	
Carina E 1.6i 16V 1587 CCM / 85 KW / 115 PS		Metall-Kat 400 cpsi:	MT 334	
Baujahr: 1/96 - 9/97				
Carina E 1.8i 16V 1762 CCM / 79 KW / 107 PS				










Carina	BENZIN	Regel-Sonde 1.:	a. Anfrage	
Baujahr: 12/94 - 12/95		Einbaufertiger Kat:	88004	
Carina E 1.8i 16V 1762 CCM / 79 KW / 107 PS		E-Prüfzeichen-Kat:	E 334	
		Metall-Kat 200 cpsi:	MT 234	
		Metall-Kat 400 cpsi:	MT 334	

Carina	BENZIN	Lambdasonde:	OX 124	
Baujahr: 2/92 - 12/95		Regel-Sonde 1.:	OX 24151	
Carina E 2.0i 16V 1998 CCM / 98 KW / 133 PS		Einbaufertiger Kat:	88020	
		E-Prüfzeichen-Kat:	E 334	
		Metall-Kat 200 cpsi:	MT 234	
		Metall-Kat 400 cpsi:	MT 334	










Carina	BENZIN	Lambdasonde:	OX 124	
Baujahr: 2/92 - 2/94		Regel-Sonde 1.:	OX 24532	
Carina E 2.0i GTI 16V 1998 CCM / 116 KW / 158 PS		E-Prüfzeichen-Kat:	E 5334	
		Metall-Kat 200 cpsi:	MT 234	
		Metall-Kat 400 cpsi:	MT 334	










Celica	BENZIN	Lambdasonde:	OX 124	
Baujahr: 11/93 - 8/98		Regel-Sonde 1.:	a. Anfrage	
Celica 1.8i 16V 1762 CCM / 85 KW / 116 PS		Flexrohr:	FP 118-1	
		Einbaufertiger Kat:	88035	
		E-Prüfzeichen-Kat:	E 334	
		Metall-Kat 200 cpsi:	MT 234	
		Metall-Kat 400 cpsi:	MT 334	

Celica	BENZIN	Lambdasonde:	OX 124	
Baujahr: 8/85 - 8/89		Regel-Sonde 1.:	a. Anfrage	
Celica 2.0i GT 16V 1997 CCM / 103 KW / 140 PS		Flexrohr:	FP 118-1	
		Einbaufertiger Kat:	88035	
		E-Prüfzeichen-Kat:	E 5334	
		Metall-Kat 200 cpsi:	MT 234	
		Metall-Kat 400 cpsi:	MT 334	

Celica	BENZIN	Lambdasonde:	OX 124	
Baujahr: 10/89 - 11/93		Regel-Sonde 1.:	a. Anfrage	
Celica 2.0i GT 16V 1997 CCM / 115 KW / 156 PS		Flexrohr:	FP 118-11	
		Einbaufertiger Kat:	88030	
		E-Prüfzeichen-Kat:	E 5335	
		Metall-Kat 200 cpsi:	MT 235	
		Metall-Kat 400 cpsi:	MT 335	
Celica	BENZIN	Lambdasonde:	OX 124	
Baujahr: 3/94 - 6/96		Regel-Sonde 1.:	a. Anfrage	
Celica 2.0i 16V 1998 CCM / 129 KW / 175 PS		Flexrohr:	88044	
		Einbaufertiger Kat:	E 5335	
		Metall-Kat 200 cpsi:	MT 235	
		Metall-Kat 400 cpsi:	MT 335	
Corolla	BENZIN	Lambdasonde:	OX 121	
Baujahr: 8/89 - 5/92		Regel-Sonde 1.:	OX 21056	
Corolla 1.3i 12V 1295 CCM / 55 KW / 75 PS		Flexrohr:	FP 118-1	
Baujahr: 9/89 - 5/92		Einbaufertiger Kat:	88039	
Corolla 1.6i 16V 1588 CCM / 77 KW / 105 PS		E-Prüfzeichen-Kat:	E 334	
		Metall-Kat 200 cpsi:	MT 234	
		Metall-Kat 400 cpsi:	MT 334	
Corolla	BENZIN	Lambdasonde:	OX 121	
Baujahr: 5/95 - 4/97		Regel-Sonde 1.:	a. Anfrage	
Corolla 1.3i 16V 1332 CCM / 55 KW / 75 PS		Einbaufertiger Kat:	88048	
		Universal-Kat:	RR 3324	
		E-Prüfzeichen-Kat:	E 3324	
		Metall-Kat 200 cpsi:	MT 204	
		Metall-Kat 400 cpsi:	MT 3324	
Corolla	BENZIN	Lambdasonde:	OX 124	
Baujahr: 4/97 - 10/99		Regel-Sonde 1.:	a. Anfrage	
Corolla 1.3i 16V 1332 CCM / 63 KW / 86 PS		Einbaufertiger Kat:	88047	
		Universal-Kat:	RR 3324	
		E-Prüfzeichen-Kat:	E 3324	
		Metall-Kat 200 cpsi:	MT 204	
		Metall-Kat 400 cpsi:	MT 3324	
Corolla	BENZIN	Lambdasonde:	OX 124	
Baujahr: 11/92 - 7/97		Regel-Sonde 1.:	a. Anfrage	
Corolla 1.6i 16V 1587 CCM / 84 KW / 114 PS		Flexrohr:	FP 118-1	
		Einbaufertiger Kat:	88025	
		E-Prüfzeichen-Kat:	E 334	
		Metall-Kat 200 cpsi:	MT 234	
		Metall-Kat 400 cpsi:	MT 334	
Corolla	BENZIN	Lambdasonde:	OX 124	
Baujahr: 4/97 - 10/99		Regel-Sonde 1.:	a. Anfrage	
Corolla 1.6i 16V 1587 CCM / 81 KW / 110 PS		Einbaufertiger Kat:	88032	
		E-Prüfzeichen-Kat:	E 3324R	
		Metall-Kat 200 cpsi:	MT 204	
		Metall-Kat 400 cpsi:	MT 3324	
Corolla	DIESEL	Flexrohr:	FP 118-1	Keine Abbildung vorhanden !
Baujahr: 4/97 - 2/00		Einbaufertiger Kat:	88038D	
Corolla 2.0 D 1975 CCM / 53 KW / 72 PS		Universal-Kat:	RR 3324	
		E-Prüfzeichen-Kat:	E 3324	
		Metall-Kat 200 cpsi:	MT 204	
		Metall-Kat 400 cpsi:	MT 3324	
Hi-Ace	BENZIN	Lambdasonde:	OX 124	
Baujahr: 8/95 - 4/98		Regel-Sonde 1.:	a. Anfrage	
Hi-Ace 2.4i 2438 CCM / 85 KW / 116 PS		Einbaufertiger Kat:	88051	
(Hosenrohr und Kat)		E-Prüfzeichen-Kat:	E 334	
		Metall-Kat 400 cpsi:	MT 334	
				

TOYOTA

Hi-Ace	BENZIN	Lambdasonde: Regel-Sonde 1.:	OX 124 a. Anfrage	
Baujahr: 4/98 - Hi-Ace 2.7i 2694 CCM / 105 KW / 143 PS		Einbaufertiger Kat: E-Prüfzeichen-Kat:	88052 E 3324R	
Land Cruiser	BENZIN	Lambdasonde: Regel-Sonde 1.:	OX 103 OX 23137	
Baujahr: 8/92 - 12/97 Land Cruiser 4.5i 24V 4477 CCM / 151 KW / 205 PS (zweiter Kat)		Einbaufertiger Kat: E-Prüfzeichen-Kat: Metall-Kat 200 cpsi: Metall-Kat 400 cpsi:	88053 E 5335 MT 045 MT 5335	
Land Cruiser	BENZIN	Lambdasonde: Regel-Sonde 1.:	OX 103 OX 23137	
Baujahr: 8/92 - 12/97 Land Cruiser 4.5i 24V 4477 CCM / 151 KW / 205 PS (Hosenrohr und erster Kat)		Einbaufertiger Kat: E-Prüfzeichen-Kat: Metall-Kat 200 cpsi: Metall-Kat 400 cpsi:	88054 E 5335 MT 045 MT 5335	
Land Cruiser	BENZIN	Lambdasonde: Regel-Sonde 1.:	OX 103 OX 23137	
Baujahr: 1/98 - Land Cruiser 100 4.7i V8 32V 4664 CCM / 173 KW / 235 PS (für links und rechts)		Einbaufertiger Kat: E-Prüfzeichen-Kat: Metall-Kat 400 cpsi:	88055 E 5335 MT 3324	
MR 2	BENZIN	Lambdasonde: Regel-Sonde 1.:	OX 124 a. Anfrage	
Baujahr: 12/89 - 12/92 MR 2 2.0i 16V 1998 CCM / 115 KW / 156 PS (430mm lang)		Flexrohr: Einbaufertiger Kat: E-Prüfzeichen-Kat: Metall-Kat 200 cpsi: Metall-Kat 400 cpsi:	FP 118-1 88028 E 334 MT 234 MT 334	
MR 2	BENZIN	Lambdasonde: Regel-Sonde 1.:	OX 124 a. Anfrage	
Baujahr: 12/89 - 12/92 MR 2 2.0i 16V 1998 CCM / 129 KW / 175 PS (430mm lang)		Einbaufertiger Kat: E-Prüfzeichen-Kat: Metall-Kat 200 cpsi: Metall-Kat 400 cpsi:	88028 E 334 MT 234 MT 334	
MR 2	BENZIN	Lambdasonde: Regel-Sonde 1.:	OX 124 a. Anfrage	
Baujahr: 4/00 - MR 2 1.8i VVTi 16V 1794 CCM / 103 KW / 140 PS		Einbaufertiger Kat: E-Prüfzeichen-Kat:	88058 E 3324R	
Paseo	BENZIN	Lambdasonde: Regel-Sonde 1.:	OX 124 a. Anfrage	
Baujahr: 12/95 - 7/99 Paseo 1.5i 1497 CCM / 66 KW / 90 PS		Flexrohr: Einbaufertiger Kat: Universal-Kat: E-Prüfzeichen-Kat: Metall-Kat 200 cpsi: Metall-Kat 400 cpsi:	FP 118-1 88033 RR 3324 E 3324 MT 204 MT 3324	
Picnic	BENZIN	Lambdasonde: Regel-Sonde 1.:	OX 124 a. Anfrage	
Baujahr: 9/96 - 8/97 Picnic 2.0i 16V 1998 CCM / 94 KW / 128 PS		Flexrohr: Einbaufertiger Kat: E-Prüfzeichen-Kat: Metall-Kat 200 cpsi: Metall-Kat 400 cpsi:	FP 118-11 88045 E 335 MT 235 MT 335	

Previa Baujahr: 8/96 - 12/99 Previa 2.4 i 16V 2438 CCM / 97 KW / 132 PS	BENZIN	Lambdasonde: Regel-Sonde 1.: Flexrohr: Einbaufertiger Kat: E-Prüfzeichen-Kat: Metall-Kat 200 cpsi: Metall-Kat 400 cpsi:	OX 124 OX 24532 FP 118-10 88027 E 334 MT 234 MT 334	
Previa Baujahr: 9/90 - 1/94 Previa 2.4i 16V 2438 CCM / 97 KW / 132 PS	BENZIN	Lambdasonde: Regel-Sonde 1.: Flexrohr: Einbaufertiger Kat: E-Prüfzeichen-Kat: Metall-Kat 200 cpsi: Metall-Kat 400 cpsi:	OX 124 a. Anfrage FP 118-10 88024 E 334 MT 234 MT 334	
Previa Baujahr: 1/94 - 8/96 Previa 2.4i 16V 2438 CCM / 97 KW / 132 PS	BENZIN	Lambdasonde: Regel-Sonde 1.: Flexrohr: Einbaufertiger Kat: E-Prüfzeichen-Kat: Metall-Kat 200 cpsi: Metall-Kat 400 cpsi:	OX 124 a. Anfrage FP 118-10 88026 E 334 MT 234 MT 334	
Previa Baujahr: 9/90 - 1/94 Previa 2.4i 16V 2438 CCM / 97 KW / 132 PS	BENZIN	Lambdasonde: Regel-Sonde 1.: Einbaufertiger Kat: E-Prüfzeichen-Kat: Metall-Kat 200 cpsi: Metall-Kat 400 cpsi:	OX 124 a. Anfrage 88025 E 334 MT 234 MT 334	
RAV 4 Baujahr: 6/94 - 8/96 RAV 4 2.0i FunCruiser 16V 4x4 1998 CCM / 95 KW / 129 PS	BENZIN	Lambdasonde: Regel-Sonde 1.: Einbaufertiger Kat: E-Prüfzeichen-Kat: Metall-Kat 200 cpsi: Metall-Kat 400 cpsi:	OX 124 a. Anfrage 88031 E 334 MT 234 MT 334	
RAV 4 Baujahr: 12/97 - 5/00 RAV 4 2.0i Cabrio 16V / 1998 CCM / 95 KW / 129 PS	BENZIN	Lambdasonde: Regel-Sonde 1.: Einbaufertiger Kat: E-Prüfzeichen-Kat: Metall-Kat 200 cpsi: Metall-Kat 400 cpsi:	OX 124 a. Anfrage 88034 E 334 MT 234 MT 334	
Starlet Baujahr: 12/89 - 1/92 Starlet 1.3i 12V 1295 CCM / 53 KW / 72 PS Baujahr: 12/89 - 1/92 Starlet 1.3i 12V 1595 CCM / 60 KW / 82 PS	BENZIN	Lambdasonde: Regel-Sonde 1.: Einbaufertiger Kat: E-Prüfzeichen-Kat: Metall-Kat 200 cpsi: Metall-Kat 400 cpsi:	OX 124 a. Anfrage 88039 E 334 MT 234 MT 334	
Starlet Baujahr: 1/96 - 7/99 Starlet 1.3i 16V 1332 CCM / 55 KW / 75 PS	BENZIN	Lambdasonde: Regel-Sonde 1.: Einbaufertiger Kat: Universal-Kat: E-Prüfzeichen-Kat: Metall-Kat 200 cpsi: Metall-Kat 400 cpsi:	OX 124 OX 24151 88060 RR 3321 E 3321 MT 204 MT 3321	
Supra Baujahr: 8/88 - 5/93 Supra 3.0i Turbo 2954 CCM / 175 KW / 238 PS (Kat in Mitte)	BENZIN	Lambdasonde: Regel-Sonde 1.: Einbaufertiger Kat: E-Prüfzeichen-Kat: Metall-Kat 200 cpsi: Metall-Kat 400 cpsi:	OX 103 a. Anfrage 88065 E 5335 MT 235 MT 335	

TOYOTA

Tercel BENZIN
Baujahr: 5/86 - 1/88
Tercel 1.5i 4x4 1452 CCM / 50 KW / 68 PS

Lambdasonde:
Regel-Sonde 1.:
E-Prüfzeichen-Kat:
Metall-Kat 200 cpsi:
Metall-Kat 400 cpsi:

OX 121
a. Anfrage
E 334
MT 234
MT 334



Yaris BENZIN
Baujahr: 4/99 -
Yaris 1.0i 16V WTI 998 CCM / 50 KW / 68 PS

Lambdasonde:
Regel-Sonde 1.:
Einbaufertiger Kat:
E-Prüfzeichen-Kat:

OX 124
a. Anfrage
88050
E 3324R



UNI-FIT[®] GmbH

Katalysatoren

**Grenzweg 9
75331 Engelsbrand/Salmbach - Germany**

**Tel. +49 (0) 72 35 - 98 05 85
Fax +49 (0) 72 35 - 98 06 86**

**In der Schweiz (Festnetz): 0800.120020
In Österreich (Festnetz): 0800.111208**

**Mail: info@UNI-FIT.de / info@UNI-FIT.ch / info@UNI-FIT.at
www.UNI-FIT.de / www.UNI-FIT.ch / www.UNI-FIT.at**