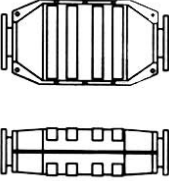







**NISSAN**



**KATALYSATOREN  
LAMBDA-SONDEN  
FLEXIBLE ROHRE  
HITZESCHUTZ  
VOL. XI**

**STAND: 05/07**

<b>100</b>	BENZIN	Lambdasonde: Regel-Sonde 1.: Einbaufertiger Kat: E-Prüfzeichen-Kat: Metall-Kat 200 cpsi: Metall-Kat 400 cpsi:	OX 103 OX 23087 85604 E 336 MT 236 MT 336	
<b>100</b>	BENZIN	Lambdasonde: Regel-Sonde 1.: Einbaufertiger Kat: E-Prüfzeichen-Kat: Metall-Kat 200 cpsi: Metall-Kat 400 cpsi:	OX 101 a. Anfrage 85608 E 335 MT 235 MT 335	
<b>200</b>	BENZIN	Lambdasonde: Regel-Sonde 1.: Einbaufertiger Kat: E-Prüfzeichen-Kat: Metall-Kat 200 cpsi: Metall-Kat 400 cpsi:	OX 103 a. Anfrage 85608 E 5336 MT 236 MT 336	
<b>200</b>	BENZIN	Lambdasonde: Regel-Sonde 1.: Einbaufertiger Kat: E-Prüfzeichen-Kat: Metall-Kat 200 cpsi: Metall-Kat 400 cpsi:	OX 104 a. Anfrage 85617 E 5335 MT 235 MT 335	
<b>300</b>	BENZIN	Lambdasonde: Regel-Sonde 1.: Einbaufertiger Kat:	OX 104 a. Anfrage 85618	<b>Keine Abbildung vorhanden !</b>
<b>300</b>	BENZIN	Lambdasonde: Regel-Sonde 1.: Einbaufertiger Kat:	OX 104 a. Anfrage 85619	<b>Keine Abbildung vorhanden !</b>
<b>Almera</b>	BENZIN	Lambdasonde: Regel-Sonde 1.: Einbaufertiger Kat: E-Prüfzeichen-Kat: Metall-Kat 200 cpsi: Metall-Kat 400 cpsi:	OX 103 a. Anfrage 85608 E 334 MT 234 MT 334	
<b>Bluebird</b>	BENZIN	Lambdasonde: Regel-Sonde 1.: Flexrohr: E-Prüfzeichen-Kat: Metall-Kat 200 cpsi: Metall-Kat 400 cpsi:	OX 101 a. Anfrage FP 111-1 E 334 MT 234 MT 334	

# NISSAN

<b>Maxima</b>	BENZIN	Lambdasonde:	OX 103	
Baujahr: 10/94 - 1/00		Regel-Sonde 1.:	a. Anfrage	
Maxima QX 2.0i V6 1995 CCM / 103 KW / 140 PS		Flexrohr:	FP 118-11	
Baujahr: 10/94 - 1/00		E-Prüfzeichen-Kat:	E 5335	
Maxima QX 3.0i V6 2988 CCM / 142 KW / 193 PS		Metall-Kat 200 cpsi:	MT 235	
		Metall-Kat 400 cpsi:	MT 335	

<b>Maxima</b>	BENZIN	Lambdasonde:	OX 103	
Baujahr: 12/88 - 6/94		Regel-Sonde 1.:	a. Anfrage	
Maxima 3.0i V6 2960 CCM / 125 KW / 170 PS		Flexrohr:	FP 121-1	
		Einbaufertiger Kat:	85630	
		E-Prüfzeichen-Kat:	E 5335	
		Metall-Kat 200 cpsi:	MT 235	
		Metall-Kat 400 cpsi:	MT 335	

<b>Micra</b>	BENZIN	Lambdasonde:	OX 103	
Baujahr: 8/92 - 2/98		Regel-Sonde 1.:	a. Anfrage	
Micra 1.0i 16V 998 CCM / 40 KW / 54 PS		Einbaufertiger Kat:	85608	
Baujahr: 2/98 - 7/00		E-Prüfzeichen-Kat:	E 336	
Micra 1.0i 16V 998 CCM / 40 KW / 54 PS		Metall-Kat 200 cpsi:	MT 236	
		Metall-Kat 400 cpsi:	MT 336	

<b>Micra</b>	BENZIN	Lambdasonde:	OX 101	
Baujahr: 5/88 - 9/92		Regel-Sonde 1.:	a. Anfrage	
Micra 1.2i 1235 CCM / 40 KW / 54 PS		Einbaufertiger Kat:	85620	
		E-Prüfzeichen-Kat:	E 336	
		Metall-Kat 200 cpsi:	MT 204	
		Metall-Kat 400 cpsi:	MT 3324	

<b>Micra</b>	BENZIN	Lambdasonde:	OX 103	
Baujahr: 8/92 - 9/00		Regel-Sonde 1.:	a. Anfrage	
Micra 1.3i 16V 1275 CCM / 55 KW / 75 PS		Einbaufertiger Kat:	85608	
		E-Prüfzeichen-Kat:	E 335	
		Metall-Kat 200 cpsi:	MT 235	
		Metall-Kat 400 cpsi:	MT 335	

<b>Prairie</b>	BENZIN	Lambdasonde:	OX 103	
Baujahr: 1/86 - 9/88		Regel-Sonde 1.:	a. Anfrage	
Prairie 2.0i 4x4 1974 CCM / 68 KW / 93 PS		Flexrohr:	FP 111-1	
		Universal-Kat:	RR 3325	
		E-Prüfzeichen-Kat:	E 3325	
		Metall-Kat 200 cpsi:	MT 204	
		Metall-Kat 400 cpsi:	MT 3325	





<b>Prairie</b>	BENZIN	Lambdasonde:	OX 101	
Baujahr: 10/88 - 4/92		Regel-Sonde 1.:	a. Anfrage	
Prairie 2.0i 4x4 1974 CCM / 72 KW / 99 PS		Flexrohr:	FP 111-1	
Baujahr: 4/92 - 12/95		E-Prüfzeichen-Kat:	E 335	
Prairie 2.4i 2389 CCM / 98 KW / 133 PS		Metall-Kat 200 cpsi:	MT 235	
		Metall-Kat 400 cpsi:	MT 335	

<b>Prairie</b>	BENZIN	Lambdasonde:	OX 101	
Baujahr: 4/89 - 4/92		Regel-Sonde 1.:	a. Anfrage	
Prairie 2.0i 1974 CCM / 72 KW / 98 PS		Flexrohr:	FP 111-1	
		E-Prüfzeichen-Kat:	E 335	
		Metall-Kat 200 cpsi:	MT 235	
		Metall-Kat 400 cpsi:	MT 335	

<b>Primera</b>	BENZIN	Lambdasonde:	OX 103	
Baujahr: 6/90 - 4/93		Regel-Sonde 1.:	a. Anfrage	
Primera 1.6i 1597 CCM / 66 KW / 90 PS		Flexrohr:	FP 111-1	
Baujahr: 6/90 - 4/93		Einbaufertiger Kat:	85608	
Primera 2.0i 16V 1998 CCM / 85 KW / 116 PS		E-Prüfzeichen-Kat:	E 335	
		Metall-Kat 200 cpsi:	MT 235	
		Metall-Kat 400 cpsi:	MT 335	

<b>Primera</b>	BENZIN	Lambdasonde:	OX 103	
Baujahr: 5/93 - Primera 1.6i 1597 CCM / 66 KW / 90 PS	Regel-Sonde 1.:	a. Anfrage FP 118-10		
Baujahr: 6/96 - 6/99 Primera 2.0i 16V 1998 CCM / 96 KW / 130 PS	Flexrohr:	85604		
	Einbaufertiger Kat:	E 336		
	E-Prüfzeichen-Kat:	MT 236		
	Metall-Kat 200 cpsi:	MT 336		
	Metall-Kat 400 cpsi:	MT 336		
<b>Primera</b>	BENZIN	Regel-Sonde 1.:	a. Anfrage	
Baujahr: 5/93 - Primera 2.0i 16V 1998 CCM / 85 KW / 116 PS	Flexrohr:	FP 118-10		
	Einbaufertiger Kat:	85610		
	E-Prüfzeichen-Kat:	E 335		
	Metall-Kat 200 cpsi:	MT 235		
	Metall-Kat 400 cpsi:	mt 3325		
<b>Serena</b>	BENZIN	Lambdasonde:	OX 103	
Baujahr: 2/93 - 9/00 Serena 1.6i 16V 1597 CCM / 71 KW / 97 PS	Regel-Sonde 1.:	OX 104		
	Flexrohr:	a. Anfrage		
	Einbaufertiger Kat:	85611		
	E-Prüfzeichen-Kat:	E 334		
	Metall-Kat 200 cpsi:	MT 234		
	Metall-Kat 400 cpsi:	MT 334		
<b>Serena</b>	BENZIN	Lambdasonde:	OX 103	
Baujahr: 10/92 - 9/96 Serena 2.0i 16V 1998 CCM / 93 KW / 126 PS	Regel-Sonde 1.:	a. Anfrage		
	Einbaufertiger Kat:	85609		
	E-Prüfzeichen-Kat:	E 335		
	Metall-Kat 200 cpsi:	MT 235		
	Metall-Kat 400 cpsi:	MT 335		
<b>Serena</b>	DIESEL	Einbaufertiger Kat:	85622D	
Baujahr: 11/92 - 6/96 Serena 2.0D 1952 CCM / 49 KW / 67 PS	E-Prüfzeichen-Kat:	E 334		
	Metall-Kat 400 cpsi:	MT 334		
<b>Skyline</b>	BENZIN	Regel-Sonde 1.:	a. Anfrage	
Baujahr: 96 - 97 Skyline GT-R 2.6i V6 Twin Turbo (R34) 2569 CCM / 206 KW / 280 PS (JAPANESE IMPORT)	Einbaufertiger Kat:	85616		
<b>Sunny</b>	BENZIN	Lambdasonde:	OX 101	
Baujahr: 10/88 - 9/90 Sunny 1.4i 1392 CCM / 55 KW / 75 PS	Regel-Sonde 1.:	a. Anfrage		
	E-Prüfzeichen-Kat:	E 336		
	Metall-Kat 200 cpsi:	MT 204		
	Metall-Kat 400 cpsi:	MT 3324		
<b>Sunny</b>	BENZIN	Lambdasonde:	OX 101	
Baujahr: 10/90 - 9/92 Sunny 1.4i 1392 CCM / 55 KW / 75 PS	Regel-Sonde 1.:	a. Anfrage		
Baujahr: 10/90 - 9/92 Sunny 1.6i 16V 1597 CCM / 66 KW / 90 PS	Einbaufertiger Kat:	85608		
	E-Prüfzeichen-Kat:	E 336		
	Metall-Kat 200 cpsi:	MT 236		
	Metall-Kat 400 cpsi:	MT 336		
<b>Sunny</b>	BENZIN	Lambdasonde:	OX 101	
Baujahr: 6/86 - 12/88 Sunny 1.6i GTi 16V 1598 CCM / 81 KW / 110 PS	Regel-Sonde 1.:	a. Anfrage		
	E-Prüfzeichen-Kat:	E 336		
	Metall-Kat 200 cpsi:	MT 236		
	Metall-Kat 400 cpsi:	MT 336		

# NISSAN

<b>Sunny</b> Baujahr: 10/92 - 5/95 Sunny 1.6i 16V 1597 CCM / 75 KW / 102 PS	BENZIN	Lambdasonde: Regel-Sonde 1.: Einbaufertiger Kat: E-Prüfzeichen-Kat: Metall-Kat 200 cpsi: Metall-Kat 400 cpsi:	OX 103 OX 23087 85604 E 334 MT 234 MT 334	
<b>Terrano</b> Baujahr: 2/93 - 6/96 Terrano 2.4i 12V 4x4 2389 CCM / 91 KW / 124 PS	BENZIN	Lambdasonde: Regel-Sonde 1.: Einbaufertiger Kat: E-Prüfzeichen-Kat: Metall-Kat 200 cpsi: Metall-Kat 400 cpsi:	OX 103 a. Anfrage 85611 E 5335 MT 235 MT 335	
<b>Vanette</b> Baujahr: 09/94 - Vanette 1.6i 1597 CCM / 71 KW / 96 PS Baujahr: 12/94 - Vanette 1.6i Cargo 1597 CCM / 71 KW / 96 PS	BENZIN	Lambdasonde: Regel-Sonde 1.: E-Prüfzeichen-Kat: Metall-Kat 200 cpsi: Metall-Kat 400 cpsi:	OX 104 a. Anfrage E 334 MT 234 MT 334	
<b>X-Trail</b> Baujahr: 7/01 - X-Trail 2.0i 16V 4x4 1998 CCM / 103 KW / 140 PS (underfloor Kat)	BENZIN	Regel-Sonde 1.: Einbaufertiger Kat: E-Prüfzeichen-Kat:	a. Anfrage 85615 E 3324R	

# **UNI-FIT**<sup>®</sup> GmbH

## **Katalysatoren**

**Grenzweg 9  
75331 Engelsbrand/Salmbach - Germany**

**Tel. +49 (0) 72 35 - 98 05 85  
Fax +49 (0) 72 35 - 98 06 86**

**In der Schweiz (Festnetz): 0800.120020  
In Österreich (Festnetz): 0800.111208**

**Mail: [info@UNI-FIT.de](mailto:info@UNI-FIT.de) / [info@UNI-FIT.ch](mailto:info@UNI-FIT.ch) / [info@UNI-FIT.at](mailto:info@UNI-FIT.at)  
[www.UNI-FIT.de](http://www.UNI-FIT.de) / [www.UNI-FIT.ch](http://www.UNI-FIT.ch) / [www.UNI-FIT.at](http://www.UNI-FIT.at)**