




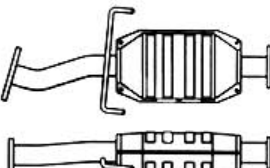




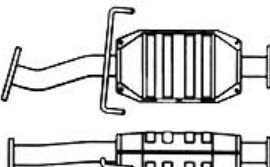
KIA



UNI-FIT®

**KATALYSATOREN
LAMBDA-SONDEN
FLEXIBLE ROHRE
HITZESCHUTZ
VOL. XI**

STAND: 05/07

Carens Baujahr: 7/00 - 10/02 Carens 1.8i 1793 CCM / 81 KW / 110 PS	BENZIN	Lambdasonde: Regel-Sonde 1.: Einbaufertiger Kat: E-Prüfzeichen-Kat:	OX 104-B a. Anfrage 84100 E 3324R	
Carens Baujahr: 7/02 - Carens 1.8i 1793 CCM / 93 KW / 126 PS	BENZIN	Lambdasonde: Regel-Sonde 1.: Einbaufertiger Kat: E-Prüfzeichen-Kat:	OX 104-B a. Anfrage 84101 E 3324R	
Clarus Baujahr: 9/99 - Clarus 1.8i 16V 1793 CCM / 85 KW / 116 PS	BENZIN	Lambdasonde: Regel-Sonde 1.: Einbaufertiger Kat: E-Prüfzeichen-Kat:	OX 104-B a. Anfrage 84102 E 3324R	
Leo Baujahr: 5/96 - 99 Leo 1.5i 1498 CCM / 59 KW / 80 PS	BENZIN	Lambdasonde: Regel-Sonde 1.: Flexrohr: Einbaufertiger Kat: E-Prüfzeichen-Kat: Metall-Kat 200 cpsi: Metall-Kat 400 cpsi:	OX 104 a. Anfrage FP 122-E 84804 E 334 MT 234 MT 334	
Pride Baujahr: 10/96 - 12/00 Pride 1.3i 1324 CCM / 47 KW / 64 PS	BENZIN	Lambdasonde: Regel-Sonde 1.: Einbaufertiger Kat: E-Prüfzeichen-Kat: Metall-Kat 200 cpsi: Metall-Kat 400 cpsi:	OX 101 a. Anfrage 84108 E 334 MT 234 MT 334	
Pride Baujahr: 1/91 - 5/99 Pride 1.1i 1138 CCM / 38 KW / 52 PS (ohne airtube) Baujahr: 4/94 - 12/00 Pride 1.3i 1324 CCM / 44 KW / 60 PS (ohne airtube)	BENZIN	Lambdasonde: Regel-Sonde 1.: Einbaufertiger Kat: E-Prüfzeichen-Kat: Metall-Kat 200 cpsi: Metall-Kat 400 cpsi:	OX 101 a. Anfrage 84009 E 334 MT 234 MT 334	
Rio Baujahr: 99 - 7/02 Rio 1.3i 1343 CCM / 55 KW / 75 PS	BENZIN	Lambdasonde: Regel-Sonde 1.: Flexrohr: Einbaufertiger Kat: E-Prüfzeichen-Kat: Metall-Kat 200 cpsi: Metall-Kat 400 cpsi:	OX 104 a. Anfrage FP 104-1 84009 E 331 MT 231 MT 331	
Rio Baujahr: 99 - 7/02 Rio 1.3i 1343 CCM / 71 KW / 96 PS	BENZIN	Lambdasonde: Regel-Sonde 1.: Flexrohr: Einbaufertiger Kat: E-Prüfzeichen-Kat: Metall-Kat 200 cpsi: Metall-Kat 400 cpsi:	OX 104 a. Anfrage FP 104-1 84001 E 331 MT 231 MT 331	
Sephia Baujahr: 5/96 - 12/97 Sephia 1.5i 1498 CCM / 59 KW / 80 PS Baujahr: 5/96 - 12/97 Sephia 1.6i 1598 CCM / 59 KW / 80PS	BENZIN	Lambdasonde: Regel-Sonde 1.: Flexrohr: Einbaufertiger Kat: E-Prüfzeichen-Kat: Metall-Kat 200 cpsi: Metall-Kat 400 cpsi:	OX 104 a. Anfrage FP 111-1 84804 E 334 MT 234 MT 334	

KIA

Sephia	BENZIN	Lambdasonde:	OX 104
Baujahr: 98 - 00		Regel-Sonde 1.:	a. Anfrage
Sephia 1.5i 16V 1498 CCM / 59 KW / 80 PS		Einbaufertiger Kat:	84012
Baujahr: 98 - 00		E-Prüfzeichen-Kat:	E 331
Sephia 1.6i 16V 1598 CCM / 59 KW / 80 PS		Metall-Kat 200 cpsi:	MT 231
		Metall-Kat 400 cpsi:	MT 331



Shuma	BENZIN	Lambdasonde:	OX 104-B
Baujahr: 10/97 -		Regel-Sonde 1.:	a. Anfrage
Shuma 1.5i 16V 1498 CCM / 65 KW / 88 PS		Einbaufertiger Kat:	84012
		E-Prüfzeichen-Kat:	E 3324R



Shuma	BENZIN	Lambdasonde:	OX 104-B
Baujahr: 10/97 -		Regel-Sonde 1.:	a. Anfrage
Shuma 1.8i 16V 1793 CCM / 81 KW / 110 PS		Einbaufertiger Kat:	84105
		E-Prüfzeichen-Kat:	E 3324R



Sportage	BENZIN	Lambdasonde:	OX 103
Baujahr: 8/94 - 8/99		Regel-Sonde 1.:	a. Anfrage
Sportage 2.0i 8V 4+4 1998 CCM / 70 KW / 95 PS		Flexrohr:	FP 118-10
Baujahr: 8/94 -		Einbaufertiger Kat:	84106
Sportage 2.0i 16V 4+4 1998 CCM / 94 KW / 128 PS		E-Prüfzeichen-Kat:	E 334
		Metall-Kat 200 cpsi:	MT 234
		Metall-Kat 400 cpsi:	MT 334



UNI-FIT[®] GmbH **Katalysatoren**

**Grenzweg 9
75331 Engelsbrand/Salmbach - Germany**

**Tel. +49 (0) 72 35 - 98 05 85
Fax +49 (0) 72 35 - 98 06 86**

**In der Schweiz (Festnetz): 0800.120020
In Österreich (Festnetz): 0800.111208**

**Mail: info@UNI-FIT.de / info@UNI-FIT.ch / info@UNI-FIT.at
www.UNI-FIT.de / www.UNI-FIT.ch / www.UNI-FIT.at**